

DIAMANTOVÉ KOTOUČE

Beton a betonové výrobky

NOVINKA DUO EXTREME

★★★★★
Dynamic


φ 115-400



LASER



Nazývá se Extreme z mnoha důvodů.



Charakteristika

15 mm výška segmentu.

Unikátní konstrukce segmentu.

Šípovitý tvar drážky v těle kotouče.

Koncepce DUO: dva lichoběžníkové segmenty mezi drážkami těla.

Laserem svařované segmenty.

Přednosti

- Mimořádná životnost.
- Optimální úhel segmentu pro řez a vynášení částic.
- Rychlé vynášení odřezaných částic.
- Zabezpečení proti ztrátě segmentu
- Rychlé odvedení odřezaných částic.
- Trvale ukazuje směr otáčení.
- Excelentní řezná rychlost.
- Vysoký komfort při řezání a nízké vibrace.
- Maximální bezpečnost proti ztrátě segmentu.

Obrázek: kotouč φ350 mm.



DUO EXTREME 230 mm



DUO EXTREME 300 mm



DUO EXTREME 350 mm na CS451 (strana 113)



Dynamic

DUO EXTREME VYLEPŠENO!


UNIKÁTNÍ laserem svařovaný diamantový kotouč vhodný pro širokou škálu materiálů. Díky nejmodernější konstrukci je užití kotouče DUO Extreme velice snadné, s EXTRÉMNÍ RYCHLOSTÍ řezání, se zaručenou PŘESNOSTÍ řezu a DLOUHOU ŽIVOTNOSTÍ. Ideální kotouč pro všechny druhy strojů včetně ručního nářadí, stolových pil a řezačů spár do výkonu 13 k.

Nové vylepšení 15 mm segmentu v průmerech 300-350-400 mm.

Použití: Zralý beton, železobeton, tvrdé materiály a běžné stavební hmoty.



Objednací kód	EAN 13 kód		Ø (mm)	Vrtání (mm)	Segment V / Š
701846 30301	5450248 414193		115	22,23	12/2,2
701846 30302	5450248 414209		125	22,23	12/2,2
701846 24576	5450248 238096		230	22,23	15/2,8
701846 24578	5450248 238119		300	20	15/2,8
701846 24571	5450248 237419		300	25,4	15/2,8
701846 24579	5450248 238126		350	20	15/2,8
701846 24580	5450248 238133		350	25,4	15/2,8
701846 25074	5450248 241058		400	25,4	15/3,2



Pro


SUPER BETON EVO

Nová specifikace vyššího 12 mm segmentu pro rychlejší řez a delší životnost.


Vynikající poměr cena/užitná hodnota. Laserem svařovaný diamantový kotouč pro intenzivní použití při dělení široké škály materiálů za sucha i za mokra. Kotouč je vybaven patentovaným UKAZATELEM HLOUBKY řezání a SMĚRU otáčení u kotoučů do průměru 350 mm.

Nyní s 12 mm segmentem.

Použití: Zralý beton, železobeton, tvrdé materiály a běžné stavební hmoty.



Objednací kód	EAN 13 kód		Ø (mm)	Vrtání (mm)	Segment V / Š
701846 11453	5450248 185123		300	20	12/2,8
701846 11455	5450248 185147		300	25,4	12/2,8
701846 11456	5450248 185154		350	20	12/2,8
701846 11458	5450248 185178		350	25,4	12/2,8
701846 11459	5450248 185185		400	20	12/3,2
701846 11460	5450248 185192		400	25,4	12/3,2
701846 11461	5450248 185208		450	25,4	12/3,2
701846 11981	5450248 204374		500	25,4	12/3,8
701846 11982	5450248 204381		600	25,4	12/4,4



Classic

CLASSIC BETON

Laserem svařovaný diamantový kotouč s velmi dobrým poměrem cena/užitná hodnota pro suché i mokré řezání.

Použití: Zralý beton a běžné stavební hmoty.



Objednací kód	EAN 13 kód		Ø (mm)	Vrtání (mm)	Segment V / Š
701846 26869	5450248 353621		300	20	10/2,8
701846 26870	5450248 353638		300	25,4	10/2,8
701846 26871	5450248 353645		350	20	10/2,8
701846 26872	5450248 353652		350	25,4	10/2,8
701846 26873	5450248 353669		400	25,4	10/3,2
701846 26874	5450248 353676		450	25,4	10/3,2

